国家試験合格率推移　一覧

・社会福祉士国家試験合格率

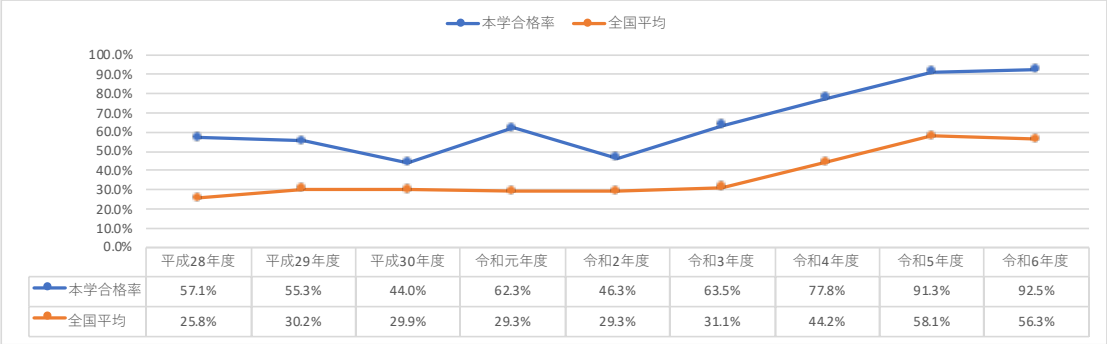

本学受験者数　合格者数

	平成28年度	平成29年度	平成30年度	令和元年度	令和2年度	令和3年度	令和4年度	令和5年度	令和6年度
受験者数	63 名	47 名	75 名	53 名	41 名	52 名	27 名	46 名	40 名
合格者数	36 名	26 名	33 名	33 名	19 名	33 名	21 名	21 名	37 名

・精神保健福祉士国家試験合格率

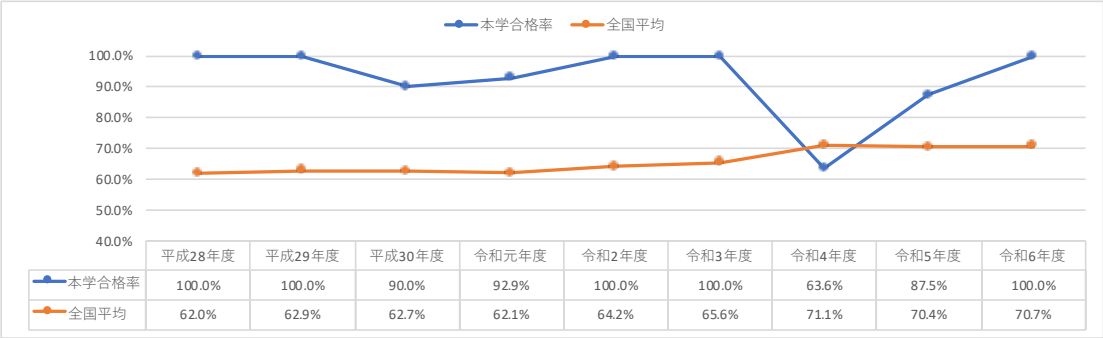

本学受験者数　合格者数

	平成28年度	平成29年度	平成30年度	令和元年度	令和2年度	令和3年度	令和4年度	令和5年度	令和6年度
受験者数	9 名	5 名	10 名	14 名	6 名	6 名	11 名	8 名	14 名
合格者数	9 名	5 名	9 名	13 名	6 名	6 名	7 名	7 名	14 名

国家試験合格率推移　一覧

・看護師国家試験合格率

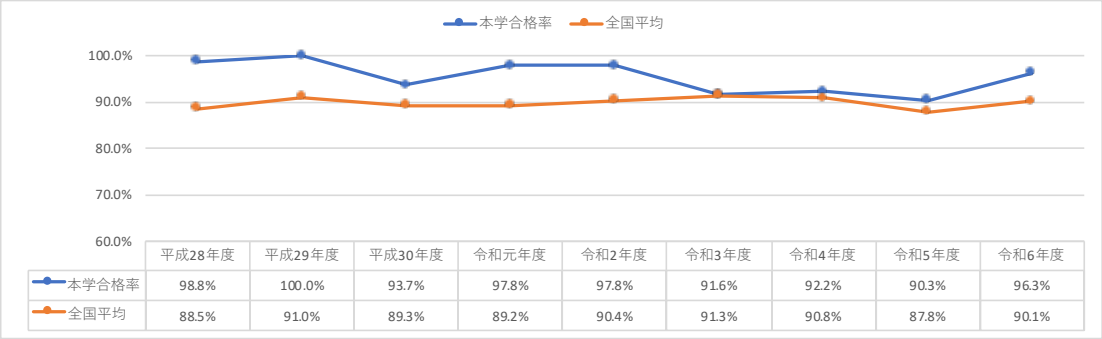

本学受験者数　合格者数

	平成28年度	平成29年度	平成30年度	令和元年度	令和2年度	令和3年度	令和4年度	令和5年度	令和6年度
受験者数	86 名	92 名	95 名	91 名	90 名	83 名	90 名	93 名	80 名
合格者数	85 名	92 名	89 名	89 名	88 名	76 名	83 名	84 名	77 名

・保健師国家試験合格率

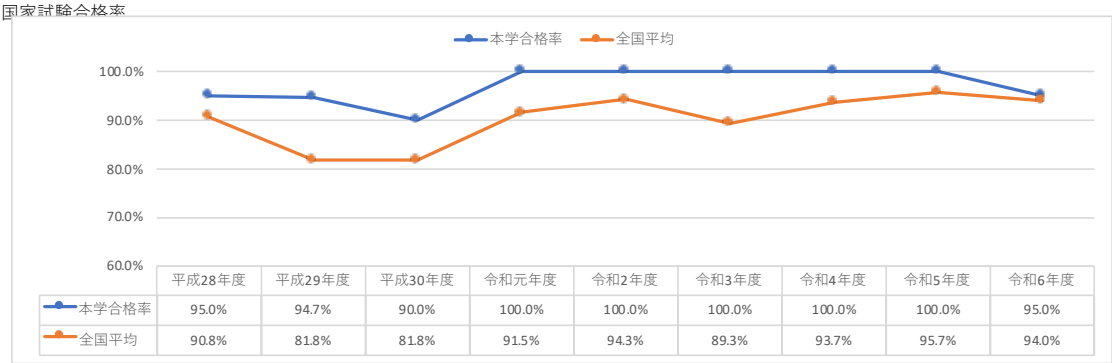

本学受験者数　合格者数

	平成28年度	平成29年度	平成30年度	令和元年度	令和2年度	令和3年度	令和4年度	令和5年度	令和6年度
受験者数	20 名	19 名	20 名	17 名	19 名	19 名	20 名	20 名	20 名
合格者数	19 名	18 名	18 名	17 名	19 名	19 名	20 名	20 名	19 名

国家試験合格率推移　一覧

・理学療法士国家試験合格率

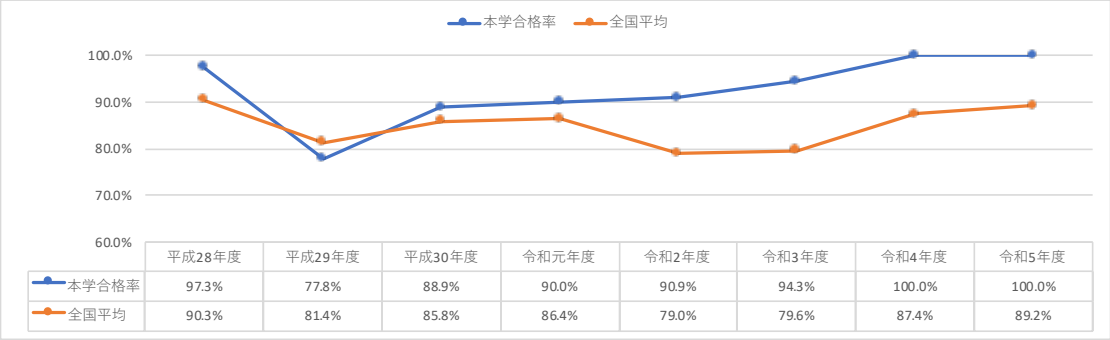

本学受験者数　合格者数

	平成28年度	平成29年度	平成30年度	令和元年度	令和2年度	令和3年度	令和4年度	令和5年度	令和6年度
受験者数	37 名	45 名	36 名	40 名	33 名	35 名	32 名	37 名	34 名
合格者数	36 名	35 名	32 名	36 名	30 名	33 名	32 名	37 名	34 名

・作業療法士国家試験合格率

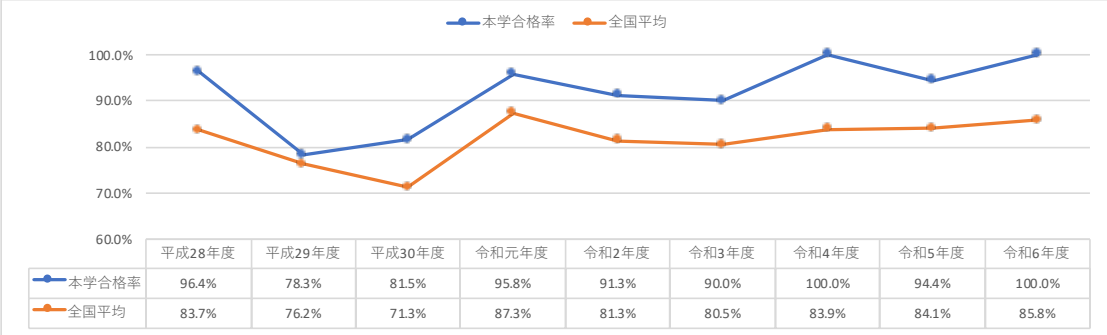

本学受験者数　合格者数

	平成28年度	平成29年度	平成30年度	令和元年度	令和2年度	令和3年度	令和4年度	令和5年度	令和6年度
受験者数	28 名	23 名	27 名	24 名	23 名	30 名	35 名	36 名	30 名
合格者数	27 名	18 名	22 名	23 名	21 名	27 名	35 名	34 名	30 名

国家試験合格率推移　一覧

・介護福祉士国家試験合格率

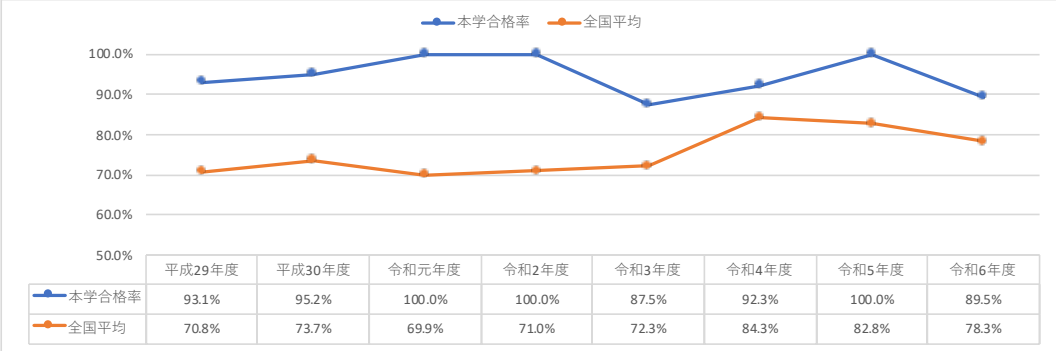

	平成29年度	平成30年度	令和元年度	令和2年度	令和3年度	令和4年度	令和5年度	令和6年度
本学合格率	93.1%	95.2%	100.0%	100.0%	87.5%	92.3%	100.0%	89.5%
全国平均	70.8%	73.7%	69.9%	71.0%	72.3%	84.3%	82.8%	78.3%

本学受験者数　合格者数

	平成29年度	平成30年度	令和元年度	令和2年度	令和3年度	令和4年度	令和5年度	令和6年度
受験者数	29 名	21 名	24 名	17 名	24 名	26 名	16 名	19 名
合格者数	27 名	20 名	24 名	17 名	21 名	24 名	16 名	17 名

国家試験合格率推移　一覧

・臨床検査技師国家試験合格率

	令和6年度
本学合格率	**91.3%**
全国平均	**84.6%**

本学受験者数　合格者数

	令和6年度
受験者数	23 名
合格者数	21 名

・臨床工学技士師国家試験合格率

	令和6年度
本学合格率	**100.0%**
全国平均	**78.9%**

本学受験者数　合格者数

	令和6年度
受験者数	15 名
合格者数	15 名